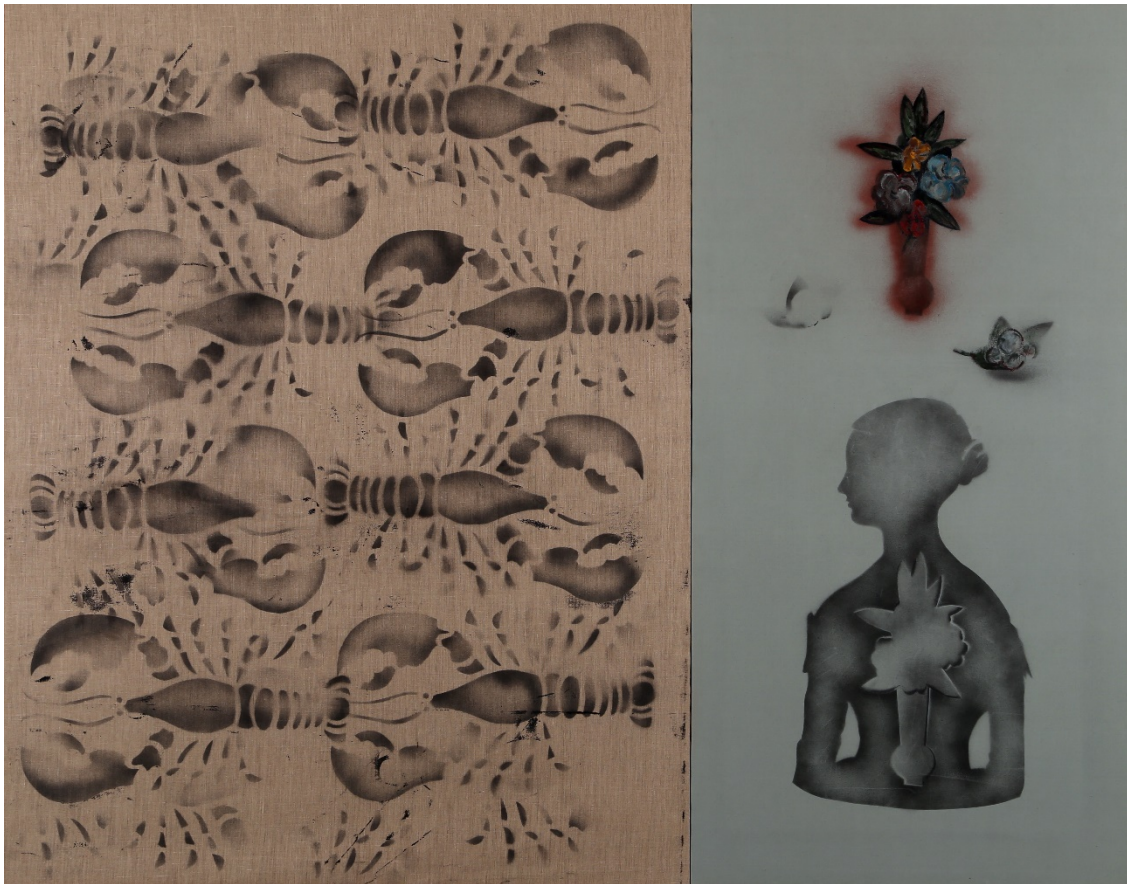


Cour d'art à la maison - Activité n° 3

Explorez des éléments de l'art visuel tout en vous renseignant sur les œuvres d'art de la collection permanente du Musée d'art du Centre de la Confédération. Ce tout nouveau programme comprend des activités éducatives hebdomadaires inspirées par des œuvres de notre collection permanente. Ces activités ressemblent à celles qui sont enseignées dans les cours d'arts visuels du Musée et ne requièrent que des matériaux que les gens ont généralement à la maison!

Vous pouvez envoyer questions et commentaires à Evan Furness, notre éducateur en arts visuels, en écrivant à efurness@confederationcentre.com

Pochoir avec un crayon – explorer motifs et formes



Gerald Ferguson (1937-2009)

Une femme et une fleur avec huit homards, 1990

émail, acrylique sur toile, lin

158,4 x 208,8 cm

Acheté avec des fonds donnés par un donateur anonyme en mémoire de Roy et Helen Bruce, Charlottetown, Î.-P.-É., CAG 90.4.3

Activity Description

Gerald Ferguson s'est surtout servi de pochoirs pour créer *Une femme et une fleur avec huit homards*. La plupart du temps, quand on pense à des pochoirs, on pense à de la peinture en aérosol, mais ils peuvent aussi être utilisés avec d'autres matériaux comme de la peinture à l'acrylique et des crayons. Dans cette activité, tu apprendras comment créer et utiliser un pochoir dans tes propres dessins.


Exemple

Matériaux



1. Crayon/crayons de cire/marqueurs
 2. Ciseaux
 3. Papier (au moins deux feuilles)
- Facultatif : ruban adhésif, peinture à l'acrylique

Instructions


Prends une feuille de papier.



Plie-la en deux.






Dessine la moitié de la forme le long
du pli de la feuille. Ceci te donnera
un pochoir symétrique.





↩ pliure ↪




Découpe la forme.



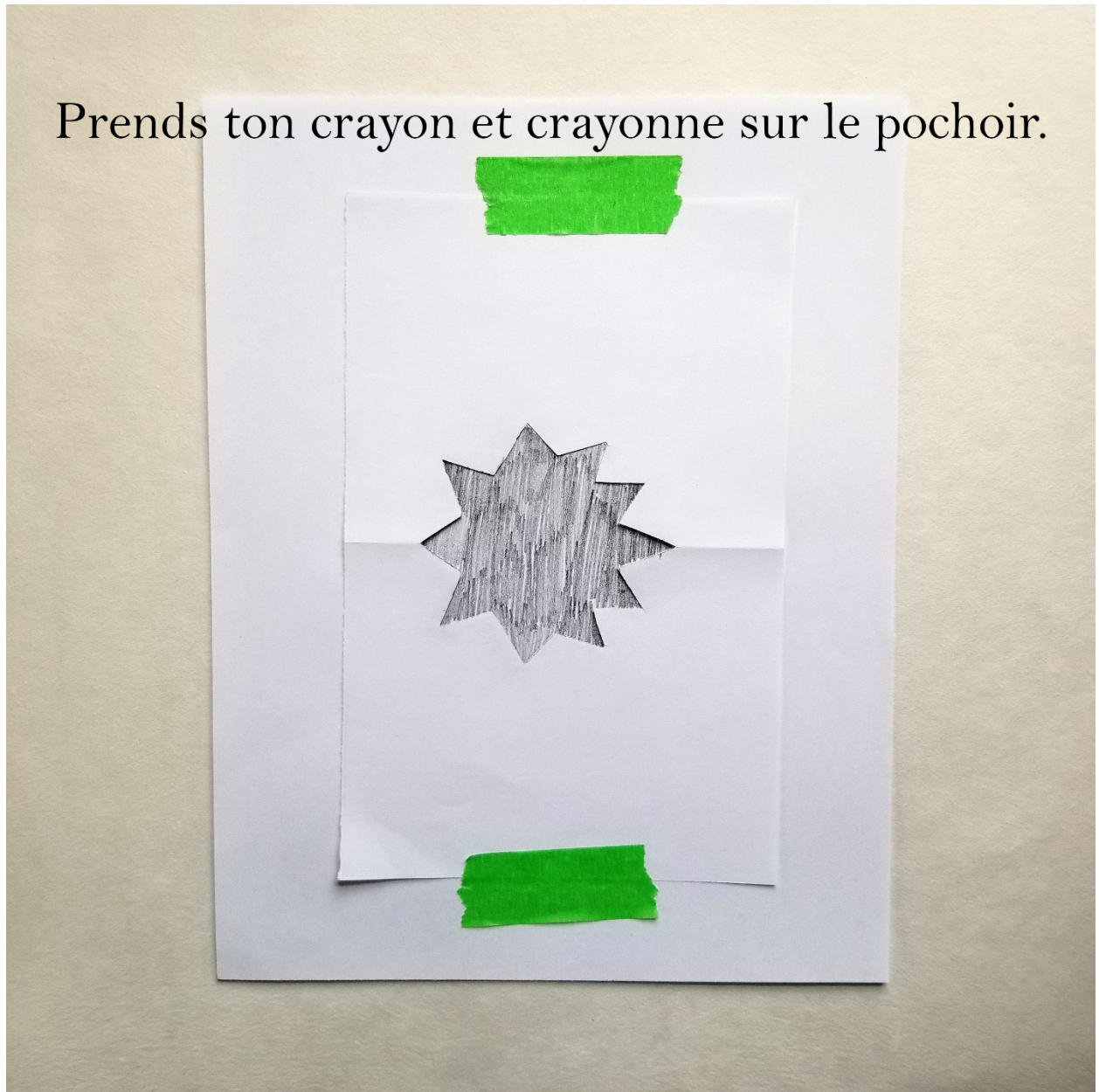
Déplie la feuille et prends ta feuille à dessin.




Colle ton pochoir sur la feuille.



Prends ton crayon et crayonne sur le pochoir.



Enlève ton pochoir.
Recommence pour faire une autre image.



Lorsque tu auras fini ton dessin, tu peux le partager sur les médias sociaux en t'assurant d'identifier le Musée d'art du Centre de la Confédération (@ccoag) et d'utiliser le mot-clic [#ccagartclassfromhome!](#)

